



Ipsos Public Affairs

The Social Research and Corporate Reputation Specialists

Ipsos Puls Public Affairs

Praćenje stavova građana Republike Hrvatske o Europskoj uniji

Pripremljeno za: MVPEI



Prosinac 2013.

© 2012 Ipsos. All rights reserved. Contains Ipsos' Confidential and Proprietary information and may not be disclosed or reproduced without the prior written consent of Ipsos.

- Ispitivanje javnog mnijenja
- Slučajan, dvo-etapno stratificirani, nacionalno reprezentativan uzorak 968 ispitanika starijih od 18 godina sa područja cijele RH

Uzorak



- Terensko istraživanje (CAPI) - Omnibus
- Datum : 1. do 20. prosinca 2013.

Metoda i teren



- Podrška članstvu u EU
- Stavovi o posljedicama članstva u EU
- Samo-procjena informiranosti u EU i članstvu Hrvatske u EU
- Važne teme i izvori informiranja
- Glasanje na izborima za Europski parlament

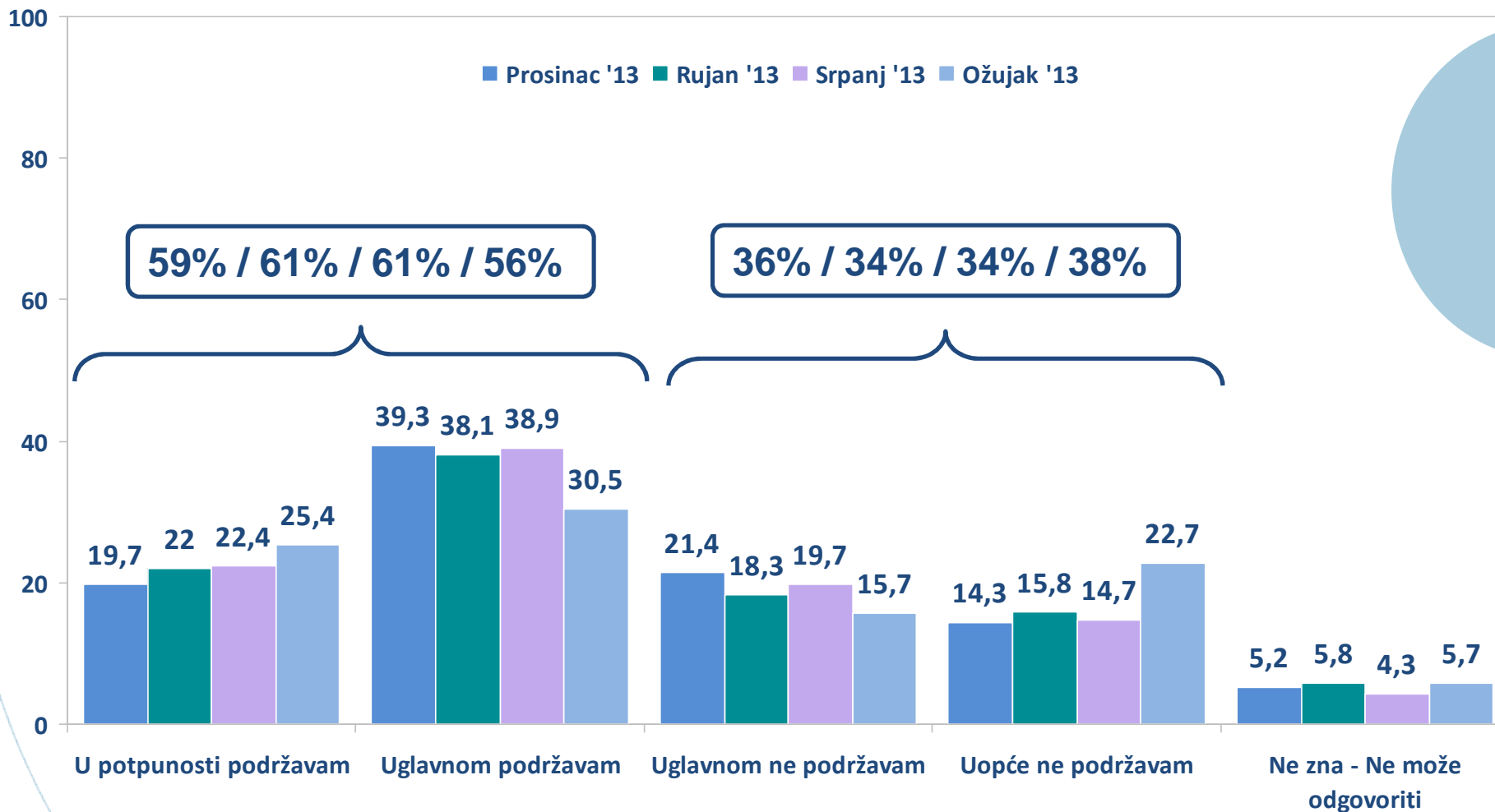
Upitnik



		N	%
Cijeli uzorak		968	100%
Spol	Muški	455	47%
	Ženski	513	53%
Dob	Do 30 godina	192	20%
	Od 31 do 44 godina	235	24%
	Od 45 do 60 godina	256	26%
	Više od 60 godina	286	30%
Obrazovanje	Osnovna škola	282	29%
	Srednja škola	521	54%
	Viša škola/Fakultet	165	17%
Tip naselja	Selo	387	40%
	Grad	581	60%
Regija	Zagreb i okolica	250	26%
	Sjeverna Hrvatska	169	18%
	Slavonija	164	17%
	Lika i Banovina	79	8%
	Istra i Primorje	115	12%
	Dalmacija	191	20%

Podrška članstvu u Europskoj uniji

u %



Uzorak: Svi ispitanici
 Pitanje: Podržavate li Vi osobno članstvo Hrvatske u Europskoj uniji?

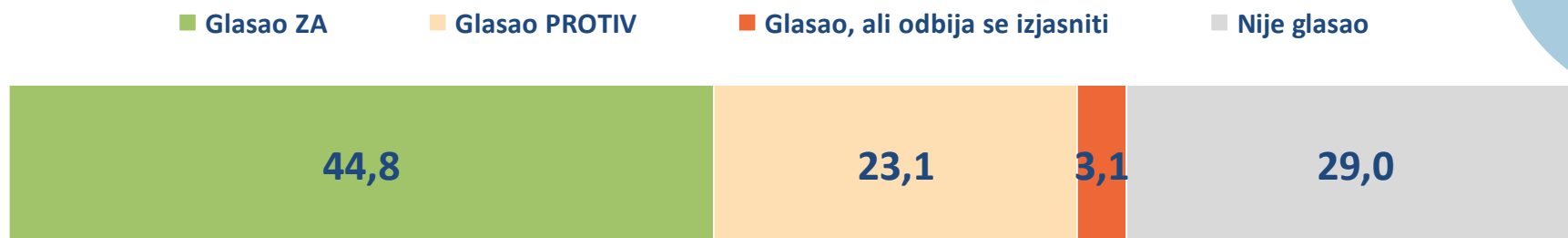
Podrška članstvu u Europskoj uniji – prema demografiji

		N	Podržava	Ne podržava	NZ / BO
Cijeli uzorak		968	59%	36%	5%
Spol	Muški	455	61%	35%	3%
	Ženski	513	57%	36%	7%
Dob	Do 30 godina	192	60%	34%	5%
	Od 31 do 44 godina	235	60%	38%	2%
	Od 45 do 60 godina	256	62%	36%	2%
	Više od 60 godina	286	55%	35%	11%
Obrazovanje	Osnovna škola	282	51%	40%	9%
	Srednja škola	521	61%	34%	4%
	Viša škola/Fakultet	165	67%	33%	0%
Tip naselja	Selo	387	51%	41%	9%
	Grad	581	65%	32%	3%
Regija	Zagreb i okolica	250	68%	27%	4%
	Sjeverna Hrvatska	169	51%	45%	3%
	Slavonija	164	57%	40%	4%
	Lika i Banovina	79	60%	33%	7%
	Istra i Primorje	115	69%	29%	2%
	Dalmacija	191	49%	40%	11%



Glasanje na referendumu za ulazak u EU

u %



Uzorak:
Pitanje:

Svi ispitanici
Jeste li glasali na referendumu o članstvu u EU koji je održan u siječnju 2012.? Ako jeste, jeste li glasali za ili protiv?

Glasanje na referendumu za ulazak u EU – prema demografiji

		N	Glasao ZA	Glasao PROTIV	Glasao, ali odbija se izjasniti	Nije glasao
Cijeli uzorak		968	45%	23%	3%	29%
Spol	Muški	455	47%	23%	3%	26%
	Ženski	513	43%	23%	3%	31%
Dob	Do 30 godina	192	31%	20%	4%	45%
	Od 31 do 44 godina	235	49%	28%	3%	20%
	Od 45 do 60 godina	256	49%	25%	3%	23%
	Više od 60 godina	286	46%	19%	3%	31%
Obrazovanje	Osnovna škola	282	34%	23%	1%	42%
	Srednja škola	521	49%	22%	4%	25%
	Viša škola/Fakultet	165	49%	26%	5%	20%
Tip naselja	Selo	387	40%	29%	2%	28%
	Grad	581	48%	19%	4%	30%
Regija	Zagreb i okolica	250	50%	18%	1%	31%
	Sjeverna Hrvatska	169	42%	26%	2%	30%
	Slavonija	164	41%	20%	2%	37%
	Lika i Banovina	79	51%	25%	2%	22%
	Istra i Primorje	115	51%	22%	3%	24%
	Dalmacija	191	39%	29%	8%	25%

Glasanje na referendumu za ulazak u EU – prema trenutnoj podršci

		N	Glasao ZA	Glasao PROTIV	Glasao, ali odbija se izjasniti	Nije glasao
Cijeli uzorak		968	45%	23%	3%	29%
Trenutna podrška članstvu	Podržava	572	73%	2%	2%	23%
	Ne podržava	346	3%	60%	5%	32%
	NZ / BO	51	15%	7%	8%	69%

Razlog zašto sada NE podržava ulazak (samo oni koji su promijenili mišljenje)

Prikazan je N; Mogućnost višestrukih odgovora

Samo 11 ispitanika je glasalo ZA, a sada su PROTIV.
14 su prešla iz PROTIV u ZA.

		N
Cijeli uzorak		11
Razlozi zašto sada ne podržavaju ulazak	Ne vidim pomak / ništa nije bolje / nije donijela ništa dobrog	6
	Mislio sam da ćemo se dokopati zakona koji bi bili za sve jednaki, ali vidimo da za sada nije tako	1
	Stalno nešto taže i zahtjevaju od nas, moramo biti pokorni	1
	Obećali iz fondova financirati Pelješki most, a sada im nije isplativ	1
	Razočaran sam, tonemo sve dublje i dublje, mislio sam da će nam eu pomoći kad postanemo članovi, a oni nam samo prijete svakojakim sankcijama	1
	Zbog naših političara, dogovorili su uvijete po kojima se moramo ponašati, a kriju ih od nas	1

Uzorak:
Pitanje:

Samo oni koji su promijenili mišljenje iz ZA u PROTIV
Zbog čega ste promijenili Vaše mišljenje o članstvu Hrvatske u EU?

Očekivane posljedice članstva 1

u %

■ Pogoršati će se

■ Poboljšati će se

Mogućnost zapošljavanja u drugim zemljama članicama



Poštivanje zakona i drugih propisa



Strana ulaganja u hrvatsko gospodarstvo



Poštivanje ljudskih prava i prava manjina



Zaštita okoliša



Kvaliteta obrazovanja



Korupcija u javnim institucijama



Učinkovitost državne - javne uprave



Ponašanje političara



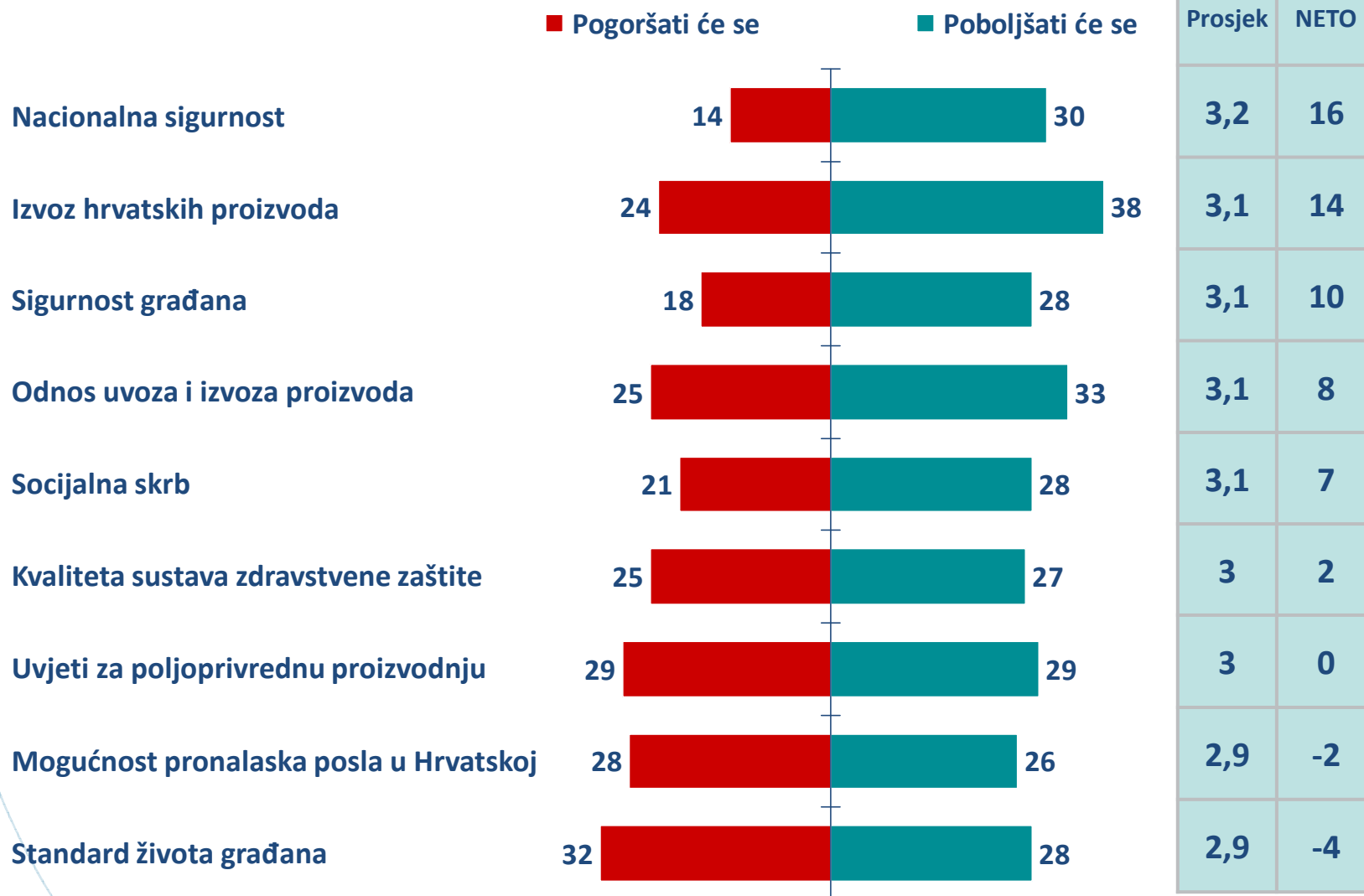
Prosjek	NETO
3,6	50
3,4	35
3,3	31
3,4	30
3,3	26
3,3	25
3,2	21
3,2	21
3,2	18

Uzorak:
Pitanje:

Svi ispitanici
U javnosti i medijima navode se mnogi mogući učinci na Hrvatsku nakon ulaska u Europsku uniju. Sada ću Vam pročitati neke od njih, a Vas molim da mi navedete u kojoj mjeri se slažete s njima. Možete se poslužiti ocjenama s ove skale.

Očekivane posljedice članstva 2

u %



Uzorak:
Pitanje:

Svi ispitanici
U javnosti i medijima navode se mnogi mogući učinci na Hrvatsku nakon ulaska u Europsku uniju. Sada ću Vam pročitati neke od njih, a Vas molim da mi navedete u kojoj mjeri se slažete s njima. Možete se poslužiti ocjenama s ove skale.

Očekivane posljedice članstva – prosjek – prema demografiji 1

		Standard života građana	Mogućnost pronalaska posla u Hrvatskoj	Zaštita okoliša	Kvaliteta obrazovanja	Kvaliteta sustava zdravstvene zaštite	Socijalna skrb	Poštivanje zakona i drugih propisa	Korupcija u javnim institucijama	Uvjeti za poljoprivrednu proizvodnju
Cijeli uzorak		2,9	2,9	3,3	3,3	3	3,1	3,4	3,2	3
Spol	Muški	2,9	3	3,4	3,3	3,1	3,1	3,4	3,2	3
	Ženski	2,9	2,9	3,2	3,3	3	3,1	3,4	3,2	3
Dob	Do 30 godina	3	2,9	3,3	3,3	3,1	3,1	3,5	3,3	3
	Od 31 do 44 godina	3	3	3,3	3,4	3,1	3,1	3,4	3,3	3
	Od 45 do 60 godina	2,9	2,9	3,4	3,3	2,9	3,1	3,4	3,2	3
	Više od 60 godina	2,8	3	3,2	3,2	2,9	3	3,4	3,2	2,9
Obrazovanje	Osnovna škola	2,8	2,9	3,1	3,2	3	3	3,3	3,1	2,9
	Srednja škola	2,9	3	3,3	3,3	3	3,1	3,4	3,2	3
	Viša škola/Fakultet	3	3	3,4	3,3	3	3,1	3,5	3,4	3
Tip naselja	Selo	2,8	2,8	3,1	3,3	2,9	2,9	3,2	3,1	2,7
	Grad	3	3	3,4	3,3	3,1	3,2	3,5	3,3	3,1
Regija	Zagreb i okolica	3,1	3,1	3,6	3,4	3,1	3,2	3,7	3,5	3,2
	Sjeverna Hrvatska	2,7	2,7	3,1	3,3	2,8	3	3,3	3	2,6
	Slavonija	2,9	2,9	3,3	3,4	3	3,1	3,2	3,1	3
	Lika i Banovina	2,8	2,8	3,7	3,5	3,3	3,4	3,6	3,4	3,3
	Istra i Primorje	3,2	3,1	3,4	3,1	3,2	3,2	3,4	3,3	3,1
	Dalmacija	2,6	2,9	2,9	3,2	2,8	2,8	3,3	3,1	2,8

Očekivane posljedice članstva – prosjek – prema demografiji 2

		Sigurnost građana	Nacionalna sigurnost	Učinkovitost državne - javne uprave	Izvoz hrvatskih proizvoda	Ponašanje političara	Odnos uvoza i izvoza proizvoda	Mogućnost zapošljavanja u drugim zemljama članicama	Strana ulaganja u hrvatsko gospodarstvo	Poštivanje ljudskih prava i prava manjina
Cijeli uzorak		3,1	3,2	3,2	3,1	3,2	3,1	3,6	3,3	3,4
Spol	Muški	3,1	3,2	3,3	3,1	3,2	3,1	3,7	3,4	3,3
	Ženski	3,1	3,2	3,2	3,1	3,2	3,1	3,6	3,3	3,4
Dob	Do 30 godina	3,2	3,3	3,3	3,3	3,3	3,2	3,7	3,4	3,4
	Od 31 do 44 godina	3,1	3,2	3,3	3,1	3,2	3	3,6	3,3	3,4
	Od 45 do 60 godina	3,1	3,2	3,2	3,1	3,2	3	3,6	3,3	3,3
	Više od 60 godina	3	3,1	3,2	3,1	3,2	3	3,6	3,3	3,3
Obrazovanje	Osnovna škola	3	3,1	3,1	3,1	3,2	3	3,5	3,3	3,3
	Srednja škola	3,1	3,2	3,2	3,1	3,2	3,1	3,6	3,4	3,4
	Viša škola/Fakultet	3,2	3,3	3,4	3,2	3,3	3,1	3,8	3,4	3,4
Tip naselja	Selo	3	3	3,1	3	3,1	2,9	3,4	3,2	3,2
	Grad	3,2	3,3	3,3	3,2	3,3	3,2	3,8	3,4	3,4
Regija	Zagreb i okolica	3,4	3,4	3,5	3,3	3,4	3,3	3,9	3,6	3,6
	Sjeverna Hrvatska	3	3,1	3,1	2,9	3	2,8	3,5	3,2	3,2
	Slavonija	3	3	3,1	3,1	3,1	3	3,7	3,2	3,3
	Lika i Banovina	3,4	3,5	3,5	3,5	3,4	3,2	3,7	3,6	3,5
	Istra i Primorje	3,1	3,2	3,2	3,2	3,2	3,1	3,5	3,4	3,3
	Dalmacija	2,9	3	3,1	2,9	3,1	3	3,4	3,2	3,2

Očekivane posljedice članstva – prosjek – prema trenutnoj podršci 1

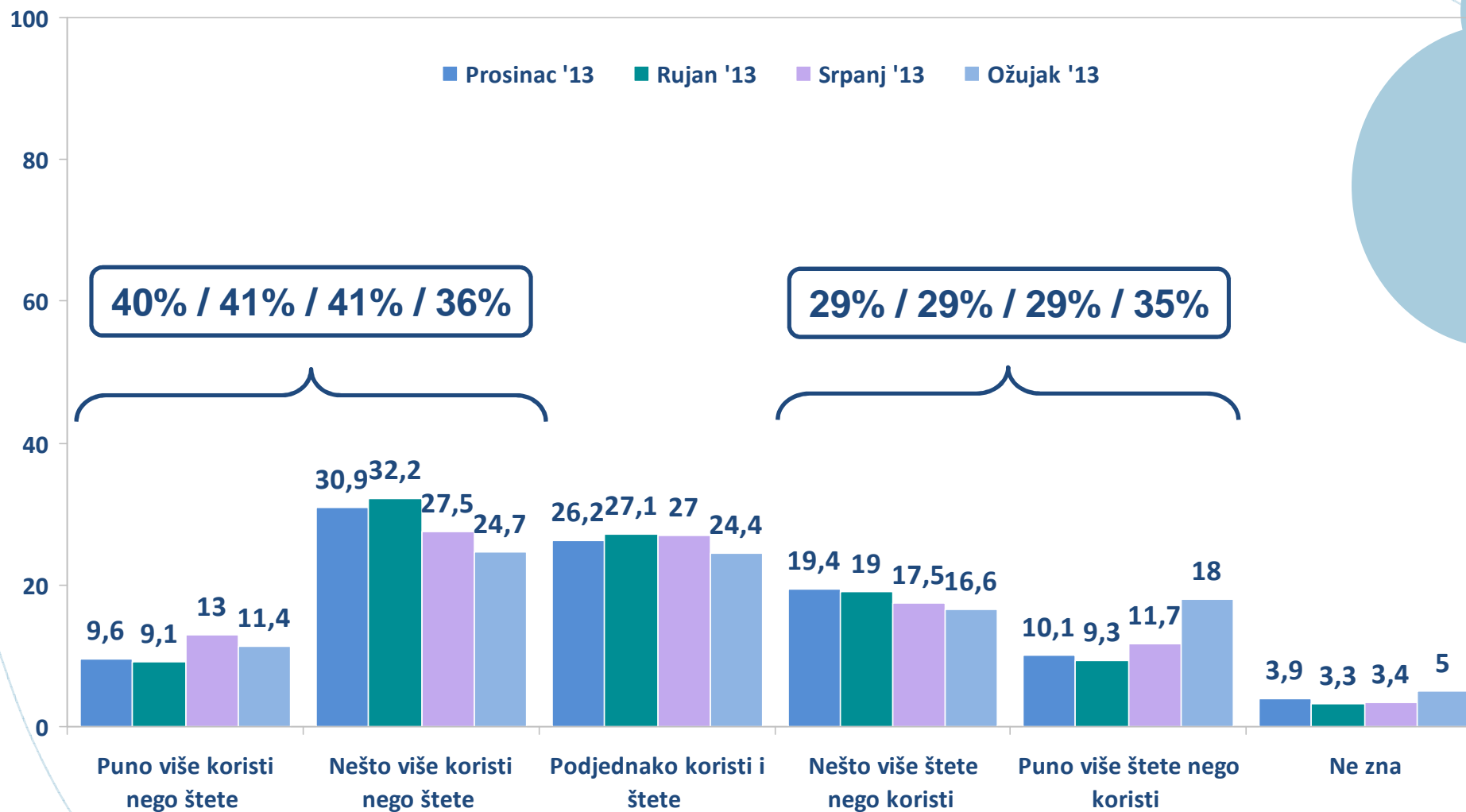
		Standard života građana	Mogućnost pronalaska posla u Hrvatskoj	Zaštita okoliša	Kvaliteta obrazovanja	Kvaliteta sustava zdravstvene zaštite	Socijalna skrb	Poštivanje zakona i drugih propisa	Korupcija u javnim institucijama	Uvjeti za poljoprivrednu proizvodnju
Cijeli uzorak		2,9	2,9	3,3	3,3	3	3,1	3,4	3,2	3
Trenutna podrška članstvu	Podržava	3,3	3,2	3,6	3,6	3,3	3,4	3,7	3,5	3,3
	Ne podržava	2,3	2,5	2,8	2,9	2,6	2,7	2,9	2,9	2,5
	NZ / BO	2,6	2,5	2,9	3	2,7	2,7	3,1	3	2,7

Očekivane posljedice članstva – prosjek – prema trenutnoj podršci 2

		Sigurnost građana	Nacionalna sigurnost	Učinkovitost državne - javne uprave	Izvoz hrvatskih proizvoda	Ponašanje političara	Odnos uvoza i izvoza proizvoda	Mogućnost zapošljavanja u drugim zemljama članicama	Strana ulaganja u hrvatsko gospodarstvo	Poštivanje ljudskih prava i prava manjina
Cijeli uzorak		3,1	3,2	3,2	3,1	3,2	3,1	3,6	3,3	3,4
Trenutna podrška članstvu	Podržava	3,4	3,5	3,5	3,5	3,5	3,4	3,9	3,7	3,7
	Ne podržava	2,7	2,8	2,8	2,6	2,8	2,6	3,1	2,9	2,9
	NZ / BO	2,9	2,9	3	2,8	3	2,8	3,2	3	2,9

Procjena koristi i šteta od članstva u EU – za Hrvatsku

u %



Uzorak:
Pitanje:

Svi ispitanici
Uzimajući sve u obzir, očekujete li da će Hrvatska imati više koristi ili više štete ako postane punopravna članica Europske unije?

Procjena koristi i šteta od članstva u EU – za Hrvatsku – prema demografiji

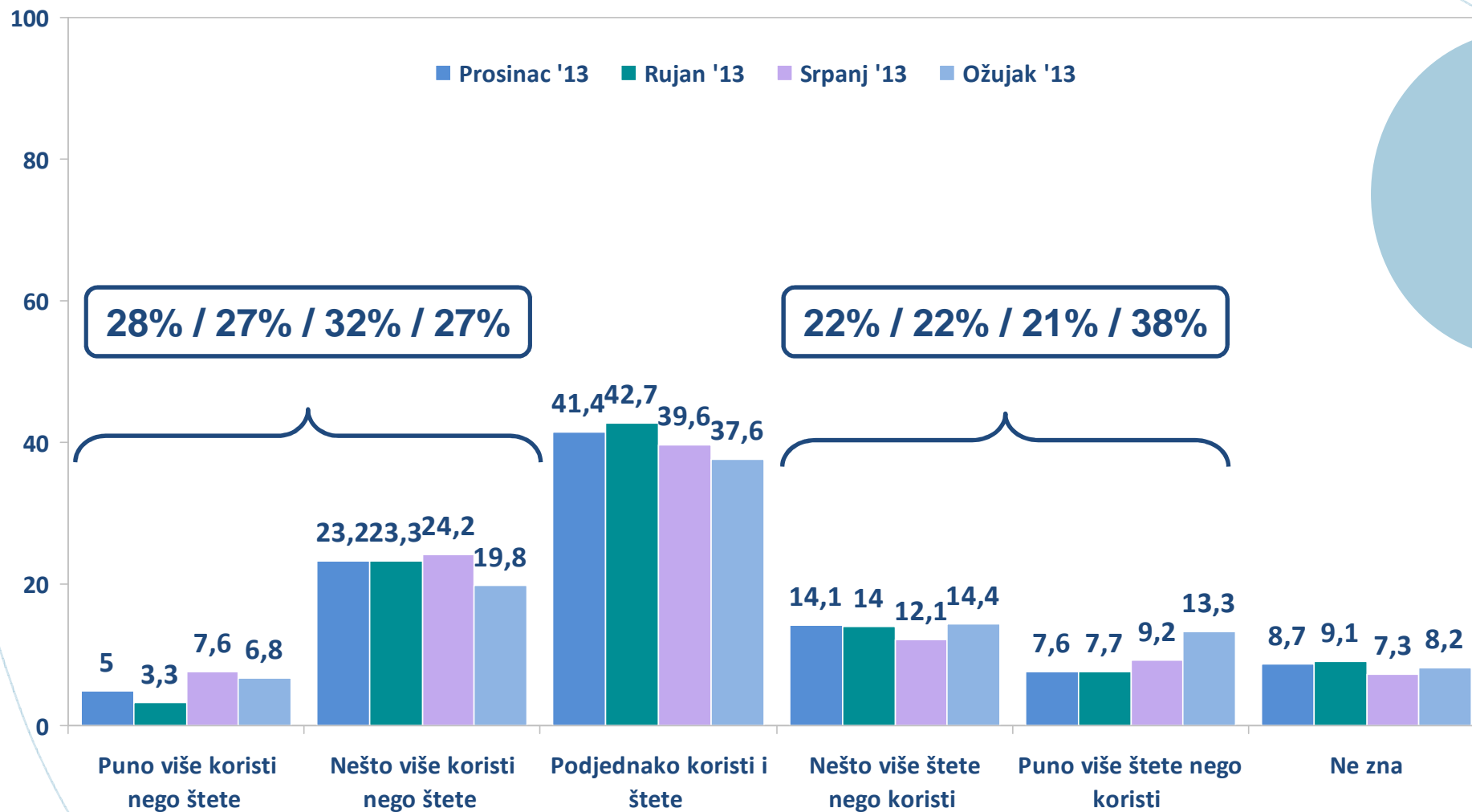
		N	Više koristi	Podjednako	Više štete	NZ / BO
Cijeli uzorak		968	40%	26%	29%	4%
Spol	Muški	455	44%	25%	29%	2%
	Ženski	513	37%	27%	30%	6%
Dob	Do 30 godina	192	42%	30%	25%	3%
	Od 31 do 44 godina	235	49%	21%	29%	2%
	Od 45 do 60 godina	256	37%	30%	32%	1%
	Više od 60 godina	286	35%	25%	31%	9%
Obrazovanje	Osnovna škola	282	34%	24%	33%	8%
	Srednja škola	521	42%	27%	29%	2%
	Viša škola/Fakultet	165	46%	28%	24%	2%
Tip naselja	Selo	387	36%	20%	39%	5%
	Grad	581	43%	30%	23%	3%
Regija	Zagreb i okolica	250	54%	24%	19%	2%
	Sjeverna Hrvatska	169	29%	28%	39%	5%
	Slavonija	164	44%	24%	29%	3%
	Lika i Banovina	79	41%	19%	32%	8%
	Istra i Primorje	115	42%	35%	23%	1%
	Dalmacija	191	28%	27%	38%	6%

Procjena koristi i šteta od članstva u EU – za Hrvatsku – prema trenutnoj podršci

		N	Više koristi	Podjednako	Više štete	NZ / BO
Cijeli uzorak		968	40%	26%	29%	4%
Trenutna podrška članstvu	Podržava	572	64%	29%	4%	3%
	Ne podržava	346	6%	20%	71%	2%
	NZ / BO	51	5%	32%	34%	29%

Procjena koristi i šteta od članstva u EU – za ispitanike osobno

u %



Uzorak:
Pitanje:

Svi ispitanici
A što očekujete Vi za Vas osobno? Hoćete li Vi osobno imati više koristi ili više štete ako Hrvatska postane punopravna članica Europske unije?

Procjena koristi i šteta od članstva u EU – za ispitanike osobno – prema demografiji

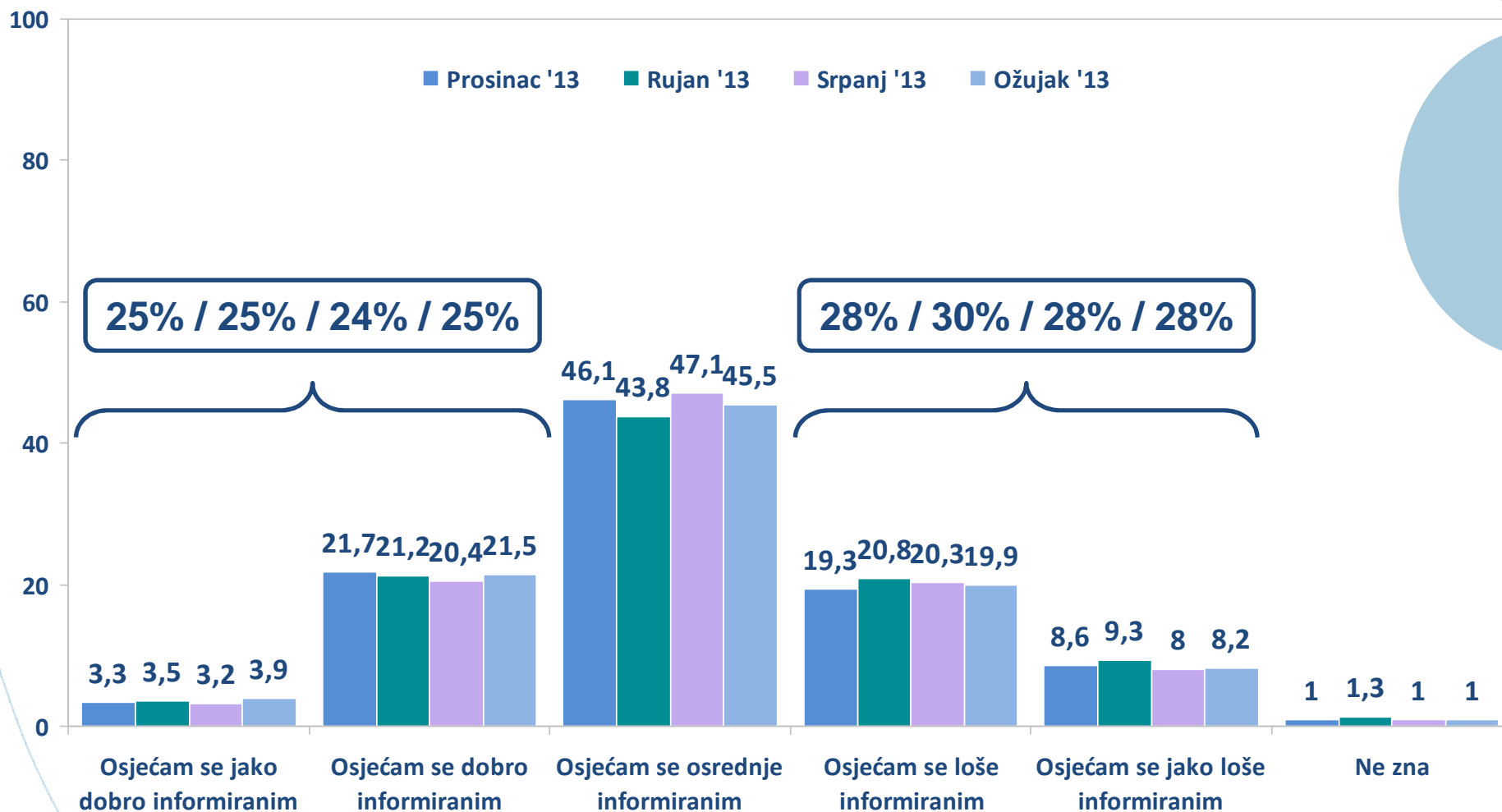
		N	Više koristi	Podjednako	Više štete	NZ / BO
Cijeli uzorak		968	28%	41%	22%	9%
Spol	Muški	455	31%	41%	22%	6%
	Ženski	513	25%	42%	22%	11%
Dob	Do 30 godina	192	43%	36%	16%	5%
	Od 31 do 44 godina	235	31%	36%	28%	5%
	Od 45 do 60 godina	256	25%	44%	25%	6%
	Više od 60 godina	286	19%	47%	17%	17%
Obrazovanje	Osnovna škola	282	16%	46%	22%	16%
	Srednja škola	521	32%	38%	23%	7%
	Viša škola/Fakultet	165	36%	45%	16%	3%
Tip naselja	Selo	387	24%	36%	29%	11%
	Grad	581	31%	45%	17%	7%
Regija	Zagreb i okolica	250	37%	37%	20%	6%
	Sjeverna Hrvatska	169	14%	53%	24%	9%
	Slavonija	164	27%	44%	19%	11%
	Lika i Banovina	79	29%	33%	25%	13%
	Istra i Primorje	115	42%	42%	15%	1%
	Dalmacija	191	21%	38%	27%	14%

Procjena koristi i šteta od članstva u EU – za ispitanike osobno – prema trenutnoj podršci

		N	Više koristi	Podjednako	Više štete	NZ / BO
Cijeli uzorak		968	28%	41%	22%	9%
Trenutna podrška članstvu	Podržava	572	45%	44%	5%	5%
	Ne podržava	346	4%	38%	50%	8%
	NZ / BO	51	5%	31%	14%	51%

Samo-procjena informiranosti o EU općenito

u %



Uzorak:
Pitanje:

Svi ispitanici
Kako biste procijenili razinu Vaše informiranosti o Europskoj uniji općenito?

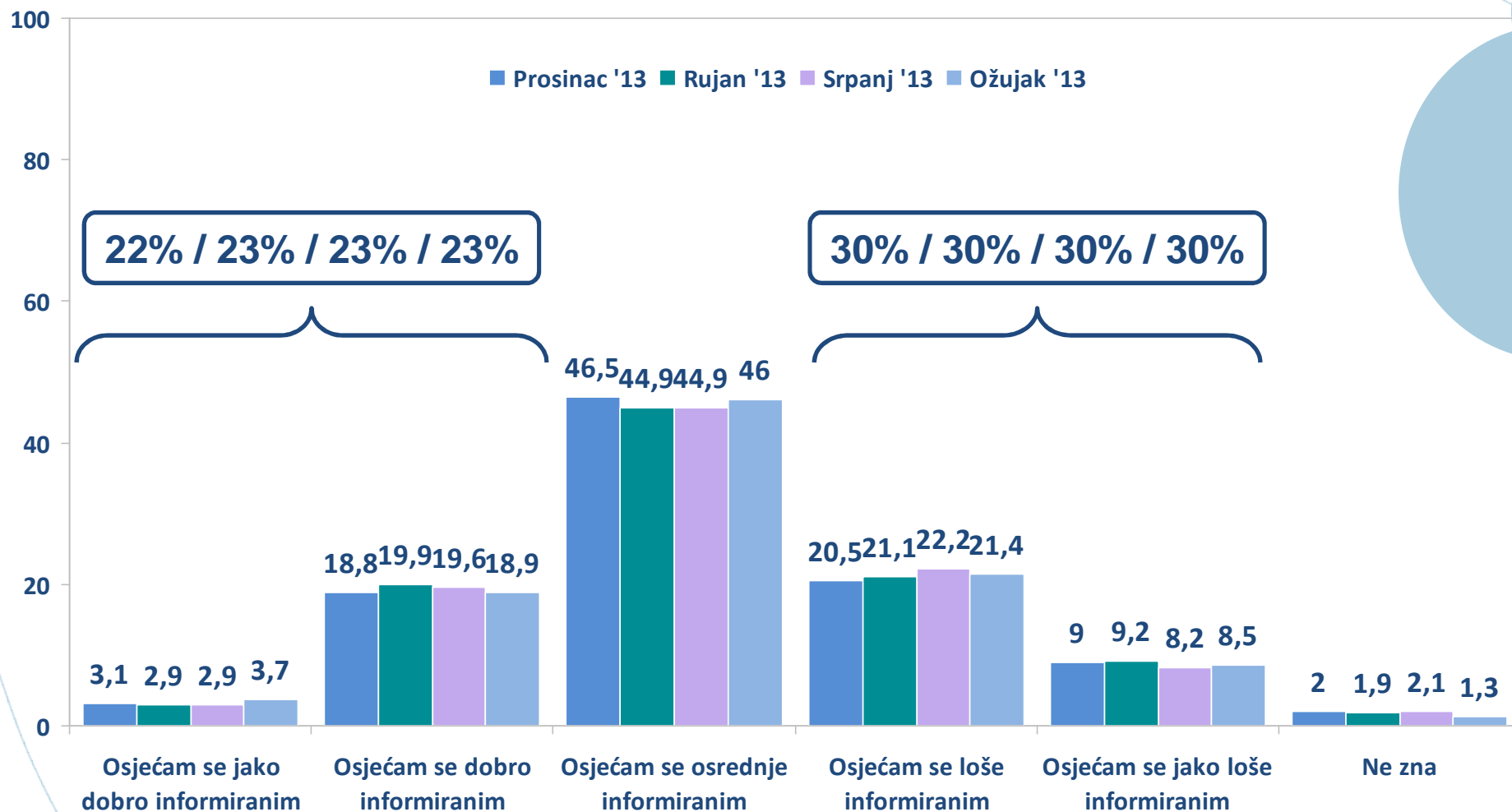
Samo-procjena informiranosti o EU općenito – prema demografiji

		N	Dobro informiran	Osrednje informiran	Loše informiran	NZ / BO
Cijeli uzorak		968	25%	46%	28%	1%
Spol	Muški	455	31%	47%	22%	0%
	Ženski	513	20%	45%	33%	2%
Dob	Do 30 godina	192	35%	43%	22%	0%
	Od 31 do 44 godina	235	31%	50%	18%	1%
	Od 45 do 60 godina	256	22%	51%	27%	
	Više od 60 godina	286	16%	41%	40%	3%
Obrazovanje	Osnovna škola	282	12%	39%	47%	2%
	Srednja škola	521	27%	50%	23%	1%
	Viša škola/Fakultet	165	43%	46%	11%	
Tip naselja	Selo	387	19%	44%	35%	2%
	Grad	581	29%	47%	23%	0%
Regija	Zagreb i okolica	250	32%	44%	22%	2%
	Sjeverna Hrvatska	169	20%	40%	39%	1%
	Slavonija	164	26%	43%	31%	
	Lika i Banovina	79	23%	56%	16%	4%
	Istra i Primorje	115	29%	58%	13%	
	Dalmacija	191	18%	45%	36%	0%

		N	Dobro informiran	Osrednje informiran	Loše informiran	NZ / BO
Cijeli uzorak		968	25%	46%	28%	1%
Trenutna podrška članstvu	Podržava	572	31%	48%	20%	1%
	Ne podržava	346	17%	46%	36%	0%
	NZ / BO	51	10%	24%	58%	8%

Samo-procjena informiranosti o prednostima i nedostacima članstva

u %



Uzorak:
Pitanje:

Svi ispitanici
A kako biste procijenili razinu Vaše informiranosti o prednostima i nedostacima članstva u EU?

Samo-procjena informiranosti o prednostima i nedostacima članstva – prema demografiji

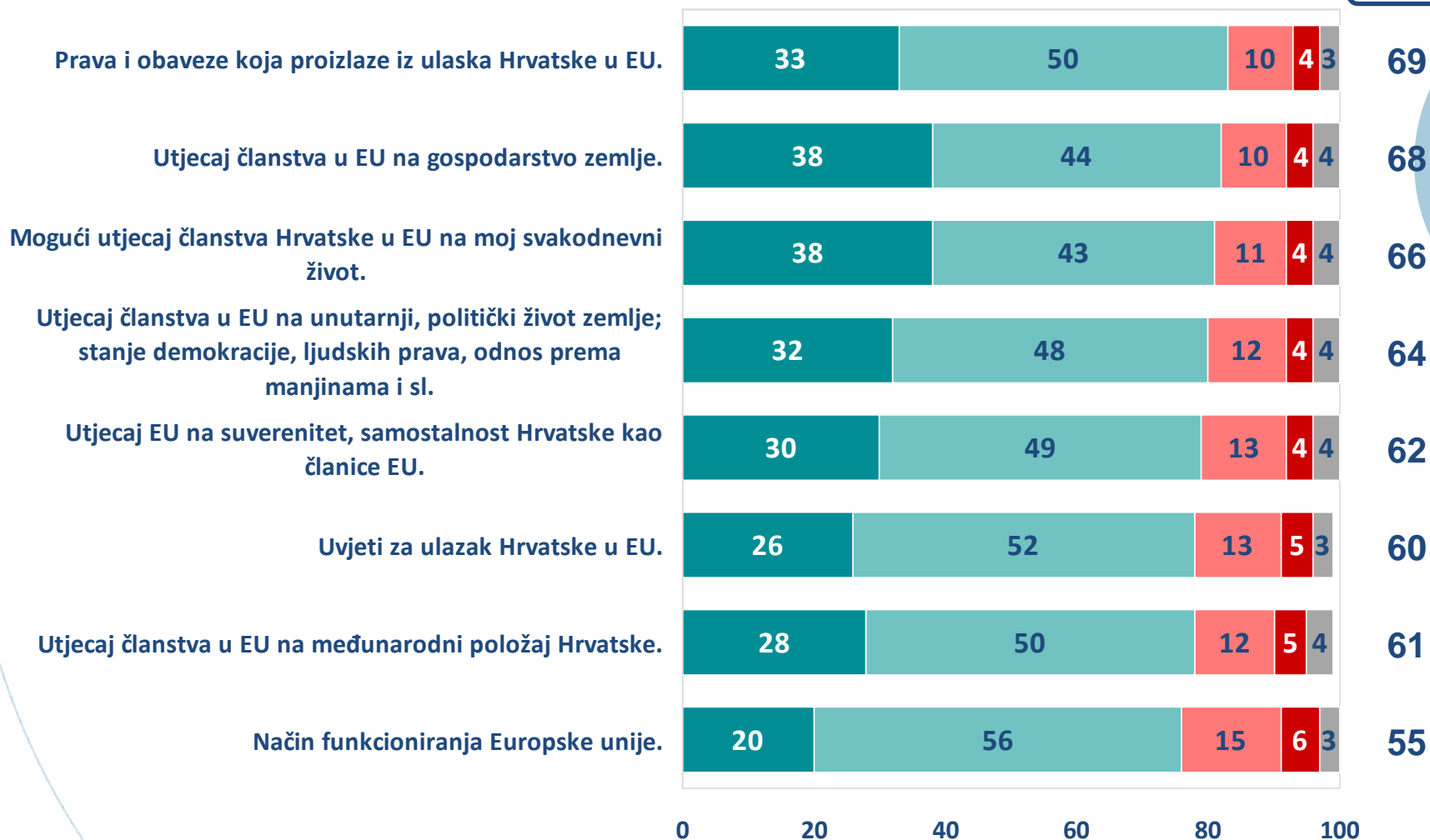
		N	Dobro informiran	Osrednje informiran	Loše informiran	NZ / BO
Cijeli uzorak		968	22%	46%	30%	2%
Spol	Muški	455	28%	46%	25%	1%
	Ženski	513	16%	47%	34%	3%
Dob	Do 30 godina	192	31%	45%	23%	1%
	Od 31 do 44 godina	235	25%	53%	22%	1%
	Od 45 do 60 godina	256	19%	51%	29%	1%
	Više od 60 godina	286	16%	39%	41%	5%
Obrazovanje	Osnovna škola	282	10%	37%	49%	4%
	Srednja škola	521	24%	51%	24%	1%
	Viša škola/Fakultet	165	38%	49%	13%	
Tip naselja	Selo	387	16%	43%	38%	3%
	Grad	581	26%	49%	24%	1%
Regija	Zagreb i okolica	250	28%	50%	20%	2%
	Sjeverna Hrvatska	169	16%	40%	39%	4%
	Slavonija	164	23%	42%	34%	1%
	Lika i Banovina	79	18%	58%	19%	4%
	Istra i Primorje	115	26%	55%	19%	
	Dalmacija	191	18%	41%	40%	2%

		N	Dobro informiran	Osrednje informiran	Loše informiran	NZ / BO
Cijeli uzorak		968	22%	46%	30%	2%
Trenutna podrška članstvu	Podržava	572	26%	49%	23%	2%
	Ne podržava	346	17%	46%	36%	1%
	NZ / BO	51	10%	17%	64%	9%

Važnost informiranosti o pojedinim temama za ispitanike osobno

u %

■ Jako važno
 ■ Uglavnom važno
 ■ Uglavnom nevažno
 ■ Potpuno nevažno
 ■ Ne zna
 NETO



Uzorak:
Pitanje:

Svi ispitanici
Sada ću Vam pročitati pojedine teme i područja vezana uz način rada Europske unije i pristup Hrvatske u EU. Vas molim da ocijenite u kojoj mjeri su Vama osobno važne informacije vezane uz te teme i područja? Možete se poslužiti ocjenama s ove skale.

Važnost informiranosti o pojedinim temama za ispitanike osobno – prema demografiji

% odgovora “važno” i “jako važno”

		N	Način funkcioniranja Europske unije.	Uvjeti za ulazak Hrvatske u EU	Prava i obaveze koja proizlaze iz ulaska Hrvatske u EU.	Utjecaj EU na suverenitet, samostalnost Hrvatske kao članice EU.	Utjecaj članstva u EU na međunarodni položaj Hrvatske.	Utjecaj članstva u EU na unutarnji, politički život zemlje	Utjecaj članstva u EU na gospodarstvo zemlje.	Mogući utjecaj članstva Hrvatske u EU na moj svakodnevni život.
Cijeli uzorak		968	76%	79%	83%	79%	78%	80%	82%	82%
Spol	Muški	455	76%	79%	83%	78%	78%	79%	82%	82%
	Ženski	513	76%	78%	83%	80%	79%	81%	82%	81%
Dob	Do 30 godina	192	77%	76%	87%	84%	83%	83%	87%	85%
	Od 31 do 44 godina	235	79%	82%	88%	79%	82%	84%	84%	87%
	Od 45 do 60 godina	256	76%	79%	81%	81%	76%	77%	81%	79%
	Više od 60 godina	286	72%	77%	78%	75%	74%	78%	79%	77%
Obrazovanje	Osnovna škola	282	71%	76%	79%	76%	73%	75%	80%	79%
	Srednja škola	521	77%	79%	83%	80%	81%	82%	83%	82%
	Viša škola/Fakultet	165	79%	82%	88%	80%	81%	85%	84%	84%
Tip naselja	Selo	387	70%	77%	81%	78%	74%	78%	80%	81%
	Grad	581	80%	80%	84%	80%	82%	82%	83%	82%
Regija	Zagreb i okolica	250	84%	86%	88%	82%	81%	82%	86%	83%
	Sjeverna Hrvatska	169	72%	77%	80%	76%	75%	74%	79%	77%
	Slavonija	164	68%	72%	76%	75%	71%	75%	75%	75%
	Lika i Banovina	79	78%	78%	89%	85%	85%	91%	89%	89%
	Istra i Primorje	115	74%	75%	81%	78%	80%	79%	82%	83%
	Dalmacija	191	77%	79%	83%	79%	81%	84%	83%	86%

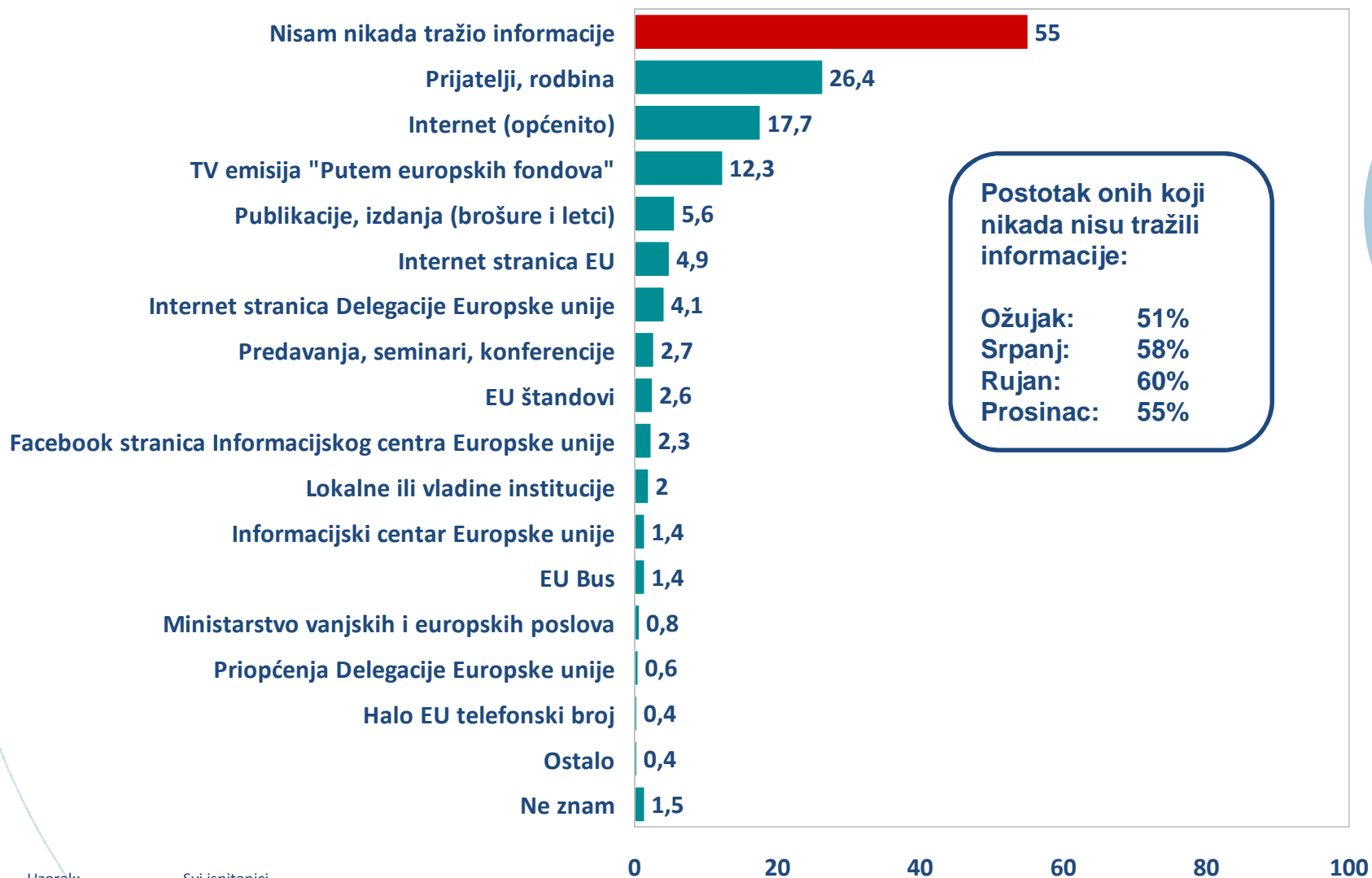
Važnost informiranosti o pojedinim temama za ispitanike osobno – prema trenutnoj podršci

% odgovora “važno” i “jako važno”

	N	Način funkcioniranja Europske unije.	Uvjeti za ulazak Hrvatske u EU	Prava i obaveze koja proizlaze iz ulaska Hrvatske u EU.	Utjecaj EU na suverenitet, samostalnost Hrvatske kao članice EU.	Utjecaj članstva u EU na međunarodni položaj Hrvatske.	Utjecaj članstva u EU na unutarnji, politički život zemlje	Utjecaj članstva u EU na gospodarstvo zemlje.	Mogući utjecaj članstva Hrvatske u EU na moj svakodnevni život.
Cijeli uzorak	968	76%	79%	83%	79%	78%	80%	82%	82%
Trenutna podrška članstvu	Podržava	572	86%	85%	90%	85%	87%	89%	88%
	Ne podržava	346	63%	69%	71%	71%	66%	69%	73%
	NZ / BO	51	50%	71%	75%	66%	63%	64%	67%

Najčešći izvori samostalnog informiranja o EU

u %



Uzorak:
Pitanje:

Svi ispitanici
Jeste li ikada pokušali pronaći dodatne informacije, osim onih koje su predstavljene u medijima, o Europskoj uniji i načinu na koji ona funkcionira, o prednostima i nedostacima članstva u Europskoj uniji, primjerice putem Interneta ili u publikacijama te gdje ste tražili te informacije o Europskoj uniji?

Najčešći izvori samostalnog informiranja o EU – prema demografiji

		N	Nisam nikada tražio informacije	Prijatelji, rodbina	Internet (općenito)	TV emisija "Putem europskih fondova"	Publikacije, izdanja (brošure i letci)	Internet stranica EU	Internet stranica Delegacije Europske unije	Predavanja, seminari, konferencije	EU štandovi
Cijeli uzorak		968	55%	26%	18%	12%	6%	5%	4%	3%	3%
Spol	Muški	455	55%	26%	20%	13%	6%	6%	5%	3%	2%
	Ženski	513	55%	27%	15%	12%	5%	4%	3%	2%	3%
Dob	Do 30 godina	192	40%	25%	36%	13%	5%	8%	8%	8%	2%
	Od 31 do 44 godina	235	53%	28%	25%	12%	7%	8%	4%	3%	4%
	Od 45 do 60 godina	256	61%	25%	12%	11%	5%	3%	3%	1%	3%
	Više od 60 godina	286	62%	27%	5%	13%	5%	2%	2%	1%	2%
Obrazovanje	Osnovna škola	282	71%	20%	2%	7%	2%	2%	1%	3%	
	Srednja škola	521	52%	30%	22%	14%	5%	5%	2%	2%	3%
	Viša škola/Fakultet	165	38%	26%	31%	16%	12%	10%	14%	6%	6%
Tip naselja	Selo	387	66%	21%	11%	12%	2%	3%	3%	2%	1%
	Grad	581	48%	30%	22%	13%	8%	6%	5%	4%	4%
Regija	Zagreb i okolica	250	50%	26%	17%	17%	12%	7%	5%	5%	8%
	Sjeverna Hrvatska	169	68%	18%	11%	5%	2%	3%	2%	1%	
	Slavonija	164	66%	19%	13%	7%	4%	5%	5%	1%	1%
	Lika i Banovina	79	34%	65%	13%	34%	1%	4%	2%		2%
	Istra i Primorje	115	47%	19%	30%	9%	3%	3%	5%	6%	1%
	Dalmacija	191	54%	28%	23%	10%	5%	6%	4%	1%	1%


Najčešći izvori samostalnog informiranja o EU – prema trenutnoj podršci

		N	Nisam nikada tražio informacije	Prijatelji, rodbina	Internet (općenito)	TV emisija "Putem europskih fondova"	Publikacije, izdanja (brošure i letci)	Internet stranica EU	Internet stranica Delegacije Europske unije	Predavanja, seminari, konferencije	EU štandovi
Cijeli uzorak		968	55%	26%	18%	12%	6%	5%	4%	3%	3%
Trenutna podrška članstvu	Podržava	572	49%	28%	20%	16%	8%	6%	5%	4%	4%
	Ne podržava	346	63%	23%	13%	8%	2%	3%	3%	1%	1%
	NZ / BO	51	70%	23%	21%	2%		5%			



Informiranost o Europskim izborima 2014.

u %



Uzorak:
Pitanje:

Svi ispitanici
Jeste li upoznati da će se u 25. svibnja 2014. godine u Hrvatskoj i EU održati izbori za Europski parlament?

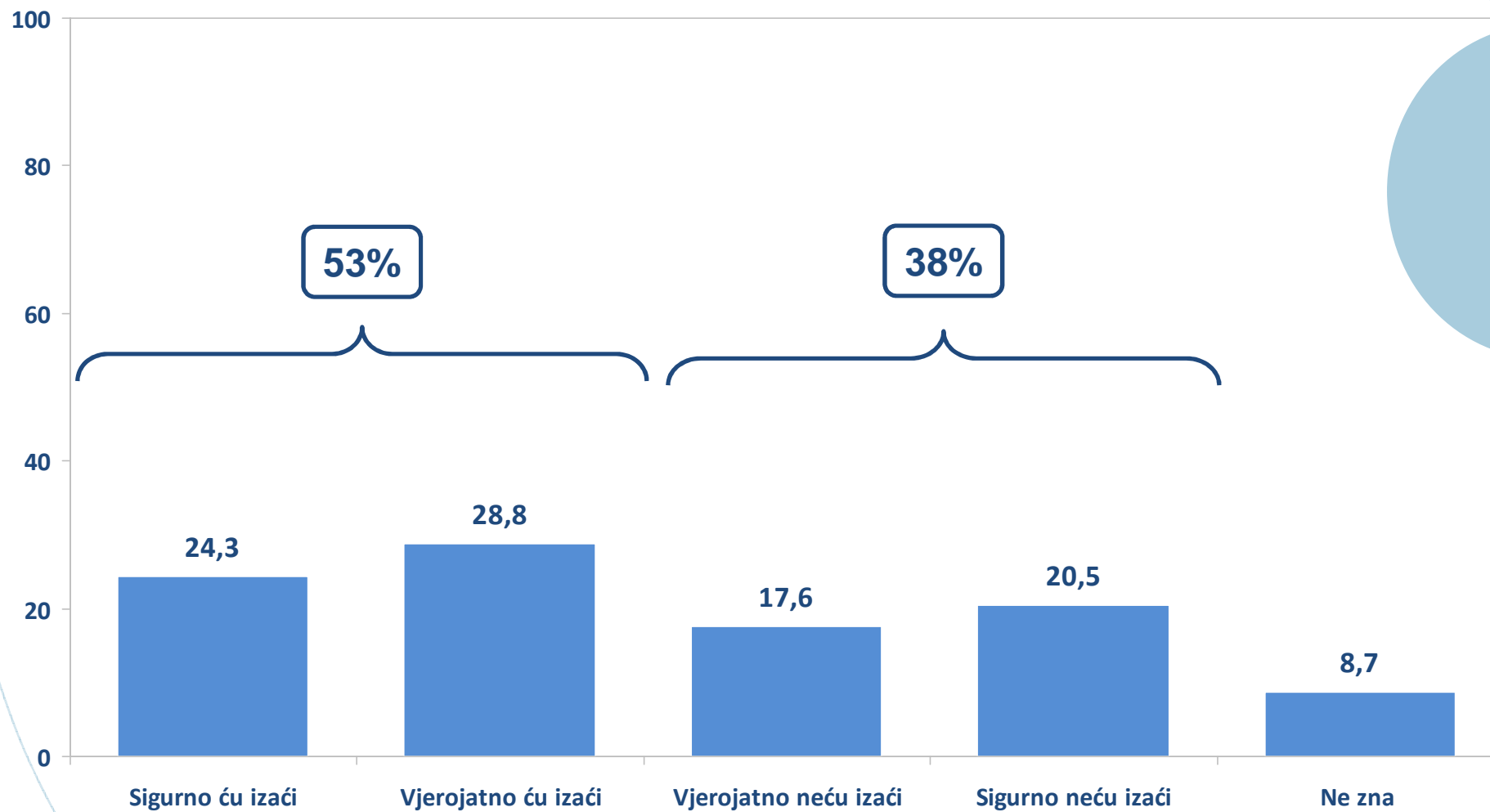
Informiranost o Europskim izborima 2014. – prema demografiji i podršci

		N	DA	NE
Cijeli uzorak		968	42%	58%
Spol	Muški	455	47%	53%
	Ženski	513	39%	61%
Dob	Do 30 godina	192	38%	62%
	Od 31 do 44 godina	235	46%	54%
	Od 45 do 60 godina	256	46%	54%
	Više od 60 godina	286	39%	61%
Obrazovanje	Osnovna škola	282	25%	75%
	Srednja škola	521	45%	55%
	Viša škola/Fakultet	165	62%	38%
Tip naselja	Selo	387	35%	65%
	Grad	581	48%	52%
Regija	Zagreb i okolica	250	49%	51%
	Sjeverna Hrvatska	169	32%	68%
	Slavonija	164	35%	65%
	Lika i Banovina	79	45%	55%
	Istra i Primorje	115	61%	39%
	Dalmacija	191	38%	62%

		N	DA	NE
Cijeli uzorak		968	42%	58%
Trenutna podrška članstvu	Podržava	572	50%	50%
	Ne podržava	346	32%	68%
	NZ / BO	51	25%	75%

Izlaznost na izbore za Europski parlament

u %



Uzorak:
Pitanje:

Svi ispitanici
Koliko je vjerojatno da ćete Vi osobno izaći na sljedeće izbore za Europski parlament, koji će se, dakle, održati u 25.svibnja 2014. godine?

Izlaznost na izbore za Europski parlament – prema demografiji

		N	Sigurno ću izaći	Vjerojatno ću izaći	Vjerojatno neću izaći	Sigurno neću izaći	Ne zna
Cijeli uzorak		968	24%	29%	18%	21%	9%
Spol	Muški	455	26%	31%	18%	17%	8%
	Ženski	513	23%	27%	17%	24%	9%
Dob	Do 30 godina	192	23%	39%	17%	13%	8%
	Od 31 do 44 godina	235	22%	36%	22%	13%	7%
	Od 45 do 60 godina	256	26%	23%	18%	23%	10%
	Više od 60 godina	286	25%	20%	14%	30%	10%
Obrazovanje	Osnovna škola	282	18%	19%	17%	33%	12%
	Srednja škola	521	25%	34%	16%	17%	8%
	Viša škola/Fakultet	165	34%	30%	24%	8%	4%
Tip naselja	Selo	387	19%	27%	19%	24%	11%
	Grad	581	28%	30%	17%	18%	7%
Regija	Zagreb i okolica	250	38%	23%	19%	13%	7%
	Sjeverna Hrvatska	169	20%	25%	22%	27%	6%
	Slavonija	164	20%	24%	14%	35%	7%
	Lika i Banovina	79	24%	43%	8%	8%	17%
	Istra i Primorje	115	21%	43%	20%	12%	5%
	Dalmacija	191	16%	31%	17%	23%	13%

		N	Sigurno ću izaći	Vjerojatno ću izaći	Vjerojatno neću izaći	Sigurno neću izaći	Ne zna
Cijeli uzorak		968	29%	24%	21%	18%	9%
Trenutna podrška članstvu	Podržava	572	34%	34%	12%	15%	6%
	Ne podržava	346	23%	14%	29%	24%	10%
	NZ / BO	51	16%	4%	47%	8%	25%

- Šest mjeseci nakon uzlaska u Europsku uniju nisu zabilježene veće promjene u općem stavu građana prema EU. Podrška članstvu u EU je slična kao i u srpnju i rujnu – oko 59% građana podržava članstvo, dok se protivi njih 36%. Malen je broj onih koji su promijenili mišljenje, pa je samo (14) ispitanika prešlo u pobornike pristupa, a (11) su postali protivnici ulaska iako su na referendumu prije godinu dana glasali ZA.
- Jednako tako, ne postoje promjene niti u procjeni koristi i šteta za Hrvatsku. Muškarci, ispitanici iz Zagreba, visoko obrazovani i ispitanici iz gradova češće misle kako su potencijalne koristi veće od šteta. Ispitanici starosti od 31 do 44 godina su također optimističniji o ostalih.
- Po pitanju osobnih koristi i šteta također ne postoje statistički značajne razlike. Oko 28% ispitanika misli da će im ulazak donijeti koristi, a 22% da će im biti štetan. Muškarci, mladi ispitanici, obrazovaniji, te oni iz Zagreba te Istre i Primorja češće smatraju kako će im članstvo donijeti osobne koristi. Među onima koji podržavaju ulazak, njih 45% misli kako će im EU donijeti više koristi, a 44% misli da će biti podjednako i koristi i šteta.
- Očekivane konkretne posljedice članstva bilježe slične rezultate. Manje je onih koji smatraju kako će ulazak smanjiti korupciju u javnim institucijama, učinkovitost državne uprave i zaštitu okoliša. No porastao je broj onih koji misle kako će se poboljšati socijalna skrb, zdravstvena zaštita i standard života.

Sažetak i zaključci

- Ipak, standard života je zajedno sa mogućnošću pronalaska posla u Hrvatskoj, uvjetima za poljoprivrednu proizvodnju i kvalitetom sustava zdravstvene zaštite najlošije područje. Ovo su područja u kojima je neto score niži od nule ili se kreće oko nule.
- Samo 3% ispitanika se osjeća jako dobro informiranim o EU općenito, a oko 19% se osjeća dobro informiranima. Oni koji podržavaju ulazak češće misle da su dobro informirani nego oni koji se protive. Najlošije se informiranima osjećaju najstariji i najniže obrazovani ispitanici.
- Slična situacija je sa informiranošću o prednostima i nedostacima članstva u EU. Samo 3% misli da si jako dobro informirani, dobro informiranima se osjeća njih 28%, a 30% misli kako su loše ili jako loše informirani.
- Na deklarativnoj razini velika većina (od 3/5 do 4/5 ispitanika smatra kako je za njih osobno jako važno da budu informirani o EU. Najmanja je važnost pridodana "načinu funkcioniranja EU", no i ovdje je čak 76% građana reklo kako im je to važno. Najveće deklarativno zanimanje je za prava i obveze koje proizlaze iz članstva (83%).
- I dalje postoji natpolovična većina ispitanika koja priznaje da se ni na koji način nije samostalno informirala o EU. Takvi ispitanici su češći među starijim ispitanicima, onima iz seoskih naselja i posebno među najniže obrazovanim građanima. Postoje i regionalne razlike, pa je najmanje takvih u Istri, Primorju, Lici, Banovini, Zagrebu i okolici, a najviše u Sjevernoj Hrvatskoj i Slavoniji.
- Među onima koji su se samostalno informirali, najčešći izvori su neformalni (prijatelji i rodbina sa 26%), a potom slijedi Internet općenito (18%), dok od konkretnih izvora ponovno daleko najveću važnost ima HRT-ova emisija "Putem europskih fondova" (12%).

Sažetak i zaključci

- U svibnju će se održati izbori za Europski parlament pa smo željeli saznati u kojoj mjeri su građani upoznati s time. 42% građana navodi kako je upoznata kako će se u svibnju održati izbori za EU parlament. To su češće muškarci, osobe višeg obrazovanja te osobe iz Istre kao i osobe koje podržavaju ulazak u EU.
- Iako je praktički 6 mjeseci do izbora također nas je zanimalo vidjeti u kojoj mjeri su građani zainteresirani za izlazak na EU izbore. Deklarativno polovina građana navodi kako namjerava izaći na izbore. Oko četvrtine ističe da će sigurno izaći, a njih 29% da će vjerojatno izaći. S obzirom da se radi o socijalno poželjnom odgovoru treba imati na umu kako će strna izlaznost vjerojatno biti niža i bliža izlaznosti koja je bila na prošlim EU izborima. Za izbore su nešto više zainteresirani muškarci, osobe do 45 godina starosti, osobe višeg obrazovanja, te osobe iz urbanih krajeva, kako i osobe iz Zagreba i okolice, Istre te Like i Banovine. Osobe koje podržavaju EU češće namjeravaju i izaći na izbore.